





夏休みの家族団らん遊びの定番は、やっぱり花火  
パブリックスペースやエスカレーターサイドで花火売場を展開

M ラック (アクリルケース)

W1200 (W900) × D500 × H1350~2100

円柱 DP タワー

円柱 DP タワー Ø570 × H2060

L 字 POP スタンド

L 字 POP スタンド W365 × D275 × H1400~2300





夏休みの家族団らん遊びの定番は、やっぱり花火  
パブリックスペースやエスカレーターサイドで花火売場を展開

ラウンドフェイス

W1200×D1200×H1850



花馬車 LIGHT

W1500×D800×H2100

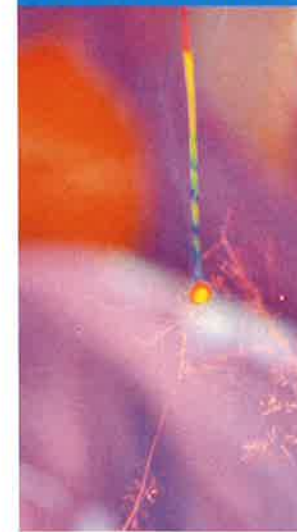


2018

なっやすみ



VISUAL PRESENTATION PLAN





夏休みの必需品をまとめて展開  
麦わら帽子や水鉄砲等で遊びの特設売場づくり

## M ラック (サイドネット)

W1200 (W900) × D500 × H1350~2100

## 円柱 DP タワー

円柱 DP タワー φ570 × H2060

## L 字 POP スタンド

L 字 POP スタンド W365 × D275 × H1400~2300



# 2018

## なっやすみ



VISUAL PRESENTATION PLAN





海も山も魚も虫も花火もプールも  
夏休み関連商品をまとめて特設コーナーづくり

## コンバーター

イメージプラン

2×2 W900×D450×H1050

3×1+2×1 W900×D450×H1500 (1050)



## マルチワゴン

W1500×D750×H1900 (H820+H1080 上置き棚 / 背ネット)



# 2018

## なっやすみ



VISUAL PRESENTATION PLAN





レジヤ-に欠かせないアイテムもワゴンやシェルフで、  
ちょい足しコーナーで季節のアイテムを展開できます。

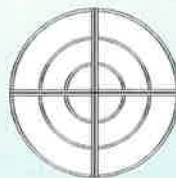
### マルチワゴン

W1500×D750×H1800 (H820+H980)



### コーナーシェルフ

W1840×D1840×H1065 (4台使用)



イメージレイアウト 4台

2018

なつやすみ



VISUAL PRESENTATION PLAN





■ M ラック テント用 A タイプ  
上下袋縫い

1150 (850)



屋内用 トロマット w1150 @2,000 W850@1,700

■ M ラック テント用 B タイプ  
上下袋縫い

1150 (850)



屋内用 トロマット w1150 @2,000 W850@1,700

■ M ラック 上部 POP A タイプ

1200



屋内用 トロマット w1200 @1,100 w900 @1,000

■ M ラック 上部 POP B タイプ

1200



屋内用 トロマット w1200 @1,100 w900 @1,000

■ コーナーシェルフ用 A タイプ

1500



屋内用 トロマット @2,400

■ コーナーシェルフ用 B タイプ

1500



屋内用 トロマット @2,400

■ オープンシェルフ用 A タイプ

980



屋内用 トロマット @1,200

■ オープンシェルフ用 B タイプ


980



屋内用 トロマット @1,200

■ L 字 POP 用

300



屋内用 トロマット @980

■ アースシェルフ 用

600



屋内用 トロマット @4,200


■ コンバーター 用

450



屋内用 トロマット @1,100

450



屋内用 トロマット @1,100

■ 円柱 DP タワー 用

390



屋内用 トロマット @980

390



コート紙 @100

■ A4POP



※POP 製作日数 発注後 10 日後の納品予定になります。